

## Registrierungsprozess

Im Folgenden leiten wir Sie Schritt für Schritt durch den Registrierungsprozess.

Hier gelangen Sie zum Registrierungsportal für das Rückverfolgbarkeitssystem für Tabakerzeugnisse:

<https://onboarding.de.id-issuer.eu/>

Zum Starten wählen Sie bitte im Registrierungsmenü Ihr Profil.

Sie sind Produzent oder Importeur von Tabakwaren? – dann wählen Sie bitte das Profil **„Hersteller/Importeur“**.

Sie sind Großhändler oder eine letzte Verkaufsstelle? – dann wählen Sie bitte: **„Andere“**.

Sie sind bereits bei einer anderen nationalen Ausgabestelle registriert? – wählen Sie bitte **„Zugelassener externer Betreiber“**.



The screenshot shows a white rectangular box containing the bdr. logo and the text 'BUNDESDRUCKEREI'. Below the logo, it says 'Willkommen beim ID ISSUER Onboarding-Prozess!'. Underneath, it asks 'Bitte wählen Sie Ihr Profil.' and provides three blue buttons with white text: 'Hersteller/Importeur', 'Andere', and 'Zugelassener externer Betreiber'.

### 1. Informationen zum Wirtschaftsteilnehmer

Bitte füllen Sie alle mit rotem Sternchen markierten Felder aus. Sollte neben der Überschrift ein rotes Ausrufezeichen erscheinen, liegt ein Fehler bei der Eingabe vor. Wenn Sie die Informationen korrekt eingegeben haben, verschwindet das Ausrufezeichen. Sollten Sie weitere Informationen zu dem jeweiligen Feld benötigen, halten Sie die Maus über das Fragezeichen bis ein Infofenster erscheint.

Registrierter Name * <input type="text" value="Mustermanns Lotto und Tabakwaren"/>	?	Name des Wirtschaftsteilnehmers
Alternativer Name <input type="text"/>	?	Optional abgekürzter Firmenname
E-Mail * <input type="text" value="Mustermann@lotto.de"/>	?	E-Mailadresse zum Abschluss des Registrierungsprozesses und weitere Kommunikation
Mobiltelefon * <input type="text" value="+4915123456789"/>	?	Zur Übermittlung des initialen Passwortes
USt-ID * <input type="text" value="DE123456789"/>	?	DE+9-stellige Umsatzsteuer-ID. (Optional bei bestehender TIN Nummer)
Steuer-ID <input type="text"/>	?	11-stellige Steuer-Identifikationsnr. (Optional bei bestehender VAT)
Verbrauchssteuernummer <input type="text"/>	?	13-stellige Verbrauchssteuernummer

#### REGISTRIERTE ADRESSE

ISO Alpha-2 Ländercode \*


Postleitzahl \*    Stadt \*  
   

Straße \*    Hausnummer \*

Als Hersteller/Importeur oder externer Betreiber können Sie außerdem Ihre Rechnungsinformationen eingeben. Im Selfmanagementportal haben Sie später die Möglichkeit, die Angaben zu aktualisieren.

## 2. Nutzungsbedingungen

Im zweiten Schritt werden Sie gebeten die Nutzungsbedingungen zu lesen und zu akzeptieren. Diese beinhalten die Allgemeinen Geschäftsbedingungen sowie die Bestell- und Lieferbedingungen.



### Nutzungsbedingungen

DE [EN](#)

Datenschutzerklärung

1. Datenschutz – integraler Bestandteil unseres Unternehmens

Der Schutz personenbezogener Daten ist der Bundesdruckerei GmbH, Kommandantenstraße 18, 10969 Berlin, Deutschland und ihren Tochtergesellschaften (zusammen „Bundesdruckerei“) ein wichtiges Anliegen. Deshalb verarbeitet die Bundesdruckerei personenbezogene Daten in Übereinstimmung mit den anwendbaren Rechtsvorschriften zum Schutz personenbezogener Daten und zur Datensicherheit.

Datenschutz ist integraler Bestandteil der Unternehmensphilosophie der Bundesdruckerei. Er bezieht sich auf alle Kunden, Lieferanten sowie Mitarbeiter und gilt für sämtliche Arbeitsbereiche und -prozesse.

Die Bundesdruckerei ist sich ihrer besonderen Verpflichtung bewusst, das Recht jedes Bürgers auf informationelle Selbstbestimmung zu wahren. Der betriebliche Datenschutzbeauftragte der Bundesdruckerei kontrolliert fortlaufend, dass in der Bundesdruckerei die Forderungen der Datenschutz-Grundverordnung (DSGVO), des neuen Bundesdatenschutzgesetzes (BDSG [neu]) und anderer gesetzlicher Vorgaben für den Datenschutz eingehalten werden.

Auf diese Weise erfolgt jeglicher Umgang mit personenbezogenen Daten, die die Bundesdruckerei unter anderem zur Herstellung von Personaldokumenten temporär benötigt, konsequent nach den Regelungen des Datenschutzrechts. Natürlich schützt die Bundesdruckerei Daten von Kunden, Lieferanten und Mitarbeitern in gleichem Rahmen.

Die Gesamtzertifizierung des Unternehmens nach DIN EN ISO 9001, insbesondere ISO/IEC 27001 und CWA 14641, bürgt darüber hinaus für höchste Qualität.

2. Verarbeitung von personenbezogenen Daten zur Systemsicherheit beim Besuch unserer Webseite

Datenkategorien, Zweck der Verarbeitung und Rechtsgrundlage


Im Rahmen Ihrer Nutzung von Bundesdruckerei-Webseiten, -Applikationen oder -Online-Tools („Bundesdruckerei-Online-Angebot“) verarbeitet die Bundesdruckerei folgende personenbezogene Daten:

Personenbezogene Daten, die Sie selbst freiwillig im Rahmen eines Bundesdruckerei Online Angebots eingeben (wie bei der Anmeldung, bei Anfragen zur Kontaktaufnahme, im Rahmen der Teilnahme an Umfragen etc.), wie z. B. Vor- und Zuname, E-Mail Adresse, Telefonnummer, Informationen, die im Rahmen einer Supportanfrage angegeben werden, Kommentare oder

Ich akzeptiere die Nutzungsbedingungen.

### 3. Zusammenfassung

Anschließend werden Ihre Daten zusammengefasst angezeigt. Sind diese korrekt, können Sie die Registrierung bestätigen.




Kundennummer der BDR: / Registrierter Name: Mustermanns Lotto und Tabakwaren Alternativer Name: / E-Mail: E008@mail.de Mobiltelefon: +4915123456789 VAT: 123456789 Verbrauchssteuernummer: /	REGISTRIERTE ADRESSE: 12345 Musterstadt, DE Musterstrasse 1
--	---

←Registrieren

### 4. Captcha

Bitte geben Sie zur Bestätigung die Zeichen ein, die Sie sehen. Sollte das Captcha-Bild für Sie nicht eindeutig erkennbar sein, können Sie sich rechts im Bild ein neues generieren. Klicken Sie anschließend auf „Absenden“ und warten Sie einen Augenblick.

🔒 Geben Sie die Zeichen ein, die Sie sehen. ✕



🔄 Neuer Code

Absenden

## 5. Abschluss der Registrierung

Nach Abschluss der Registrierung erhalten Sie ein Benachrichtigungsfenster. Im Anschluss (maximal 24 Stunden) erhalten Sie Ihre Zugangsdaten per E-Mail und SMS. Bitte prüfen Sie auch Ihren Spam-Ordner.



## 6. Bestätigungs-E-Mail

Bei erfolgreich abgeschlossener Registrierung erhalten Sie zunächst eine Begrüßungs-E-Mail, die die weiteren Schritte erklärt.



## 7. Zugangsdaten

Die zweite E-Mail enthält Ihre Zugangsdaten zum Selfmanagementportal, Ihre Economic Operator ID (EO ID) sowie den Bestätigungscode. Bitte heben Sie diese E-Mail sorgfältig auf, diese Daten werden während der Nutzung des ID Issuers benötigt.



BUNDESDRUCKEREI

**Sehr geehrte Damen und Herren,  
die Validierung Ihrer Zugangsdaten war erfolgreich.**

Mit dieser E-Mail erhalten Sie Ihre ID als Wirtschaftsteilnehmer (Economic Operator ID) sowie dem zugehörigen Bestätigungscode und der Nutzer-ID für das Self-Management Portal.  
Das Initialpasswort für das Self-Management Portal erhalten Sie in einer SMS an die beim Registrierungsprozess angegebene Mobilfunknummer.

Firmendaten: Mustermanns Lotto und Tabakwaren, Musterstrasse 1, Musterstadt, 12345, Germany  
Economic Operator ID: QCBDR+1DE543350  
Bestätigungscode: LHS633

Self-Management Portal Benutzer-ID: **muster7772**

**Die Nutzung des Self-Management Portals wird erst möglich, wenn Sie das TLS Client Zertifikat, welches Sie in der folgenden Mail erhalten, in Ihren Browser importiert haben.**

**Bitte beachten Sie:**  
Die Zugangsdaten aus dieser E-Mail werden, während der Nutzung des ID Issuers, wiederholt benötigt.  
Bitte bewahren Sie diese daher sorgfältig auf.

[ID ISSUER APPLICATION](#)

## 8. TLS-Zertifikat

In der dritten E-Mail erhalten Sie das TLS-Zertifikat. Das Zertifikat ist notwendig, um das Selfmanagementportal nutzen zu können. Bitte importieren Sie dieses Zertifikat in Ihren Browser oder in die entsprechende, für die Kommunikation mit dem ID Issuer verwendete Applikation. Das Passwort für das Zertifikat haben Sie per SMS erhalten.



## 9. Selfmanagementportal

Sie können nun das Selfmanagementportal des ID Issuer aufrufen. Den Link finden Sie in der E-Mail mit den Zugangsdaten (Punkt 7). Das dazugehörige initiale Passwort erhalten Sie per SMS. Nach der ersten Anmeldung werden Sie aufgefordert das Passwort zu ändern. Sollten Sie Ihr eigenes Passwort später vergessen, können Sie dieses anhand der initialen Zugangsdaten zurücksetzen.

### 10. Registrierung einer Einrichtung (Erzeugung einer F ID)

Zum Erhalt einer F ID ist es notwendig eine Einrichtung zu registrieren. Nach erfolgreicher Anmeldung am Selfmanagementportal, können Sie über die Schaltfläche „Einrichtung registrieren“ eine F ID erzeugen. Als letzte Verkaufsstelle deaktivieren Sie bitte die Checkbox „Hat Status Steuerlager“ und wählen den Einrichtungstyp „Verkaufsstelle“ aus. Des Weiteren sind die Angabe der Adresse und des Bestätigungscode notwendig. Letzteren haben Sie mit Ihren Zugangsdaten (siehe Punkt 7) erhalten.

+ EINRICHTUNG REGISTRIEREN

REGISTRIERUNG EINER EINRICHTUNG / EINES STANDORTES. ×

ID des Wirtschaftsteilnehmers ?

Bestätigungscode \* ?

VSt-Nr. ?

Hat Status "Steuerlager"

Einrichtungstyp \* v

REGISTRIERTE ADRESSE

ISO Alpha-2 Länderkennzeichen \* ?

PLZ \* ?      Stadt \* ?

Straße \* ?      Hausnummer \* ?

Andere Einrichtung-Identifikationscodes (FID)

Nach erfolgreicher Registrierung der Einrichtung können Sie in der anschließenden Übersicht die erzeugte F ID sehen.



BUNDESDRUCKEREI

- Einrichtungen
- Maschinen
- Bestellungen
- Verwaltete Einzelhändler
- Einstellungen
- Abmelden

ID:	QCBDR<1DE346957197782	DE
TYP:	VERKAUF	11111 Musterstadt Musterstraße 1